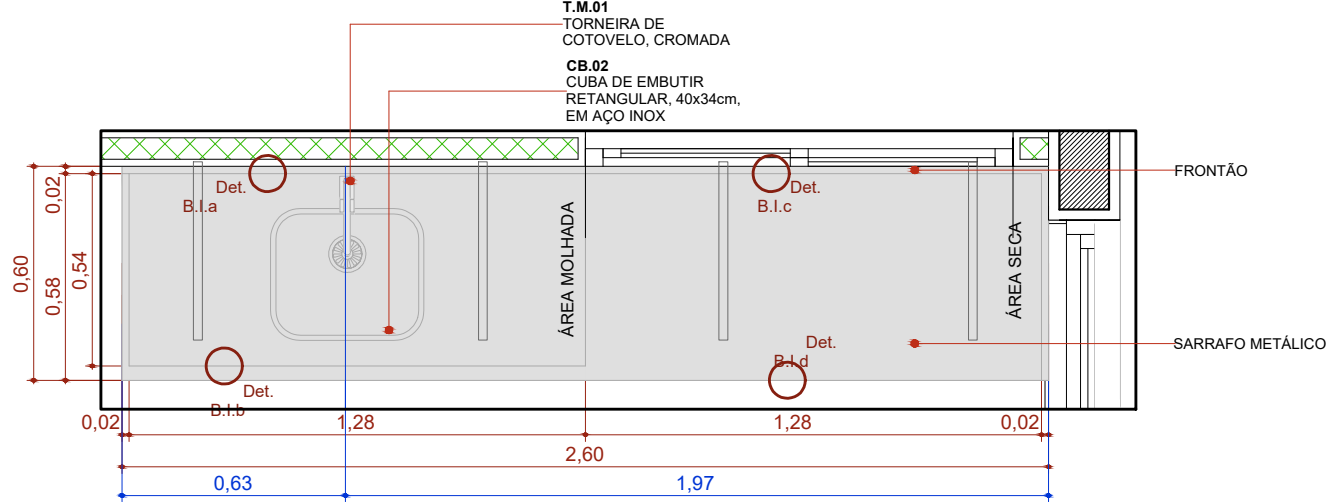


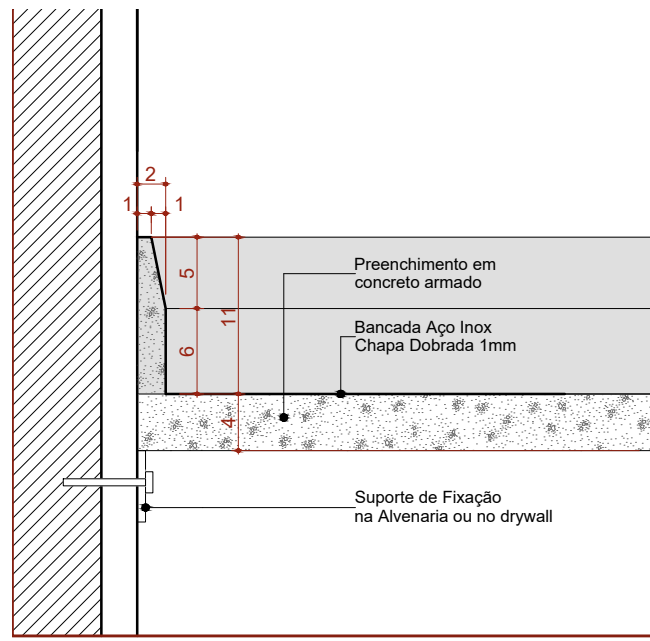
Bl.330de

Escala:1:20



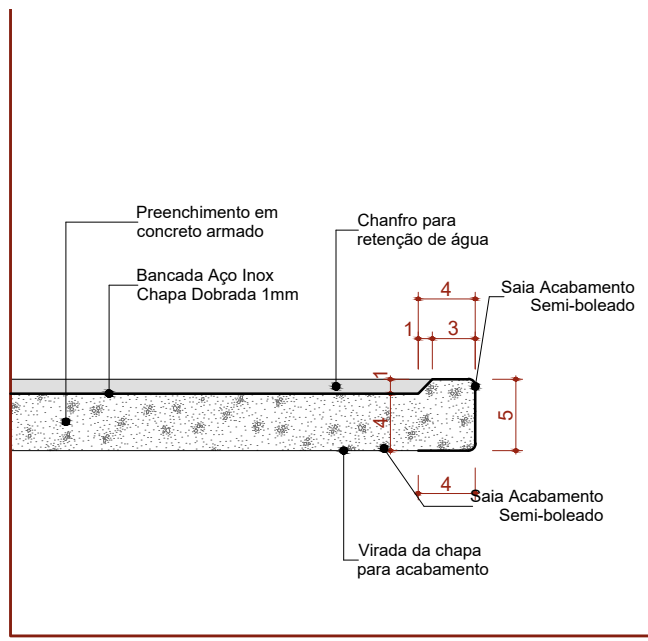
BIC.260d

Escala:1:20



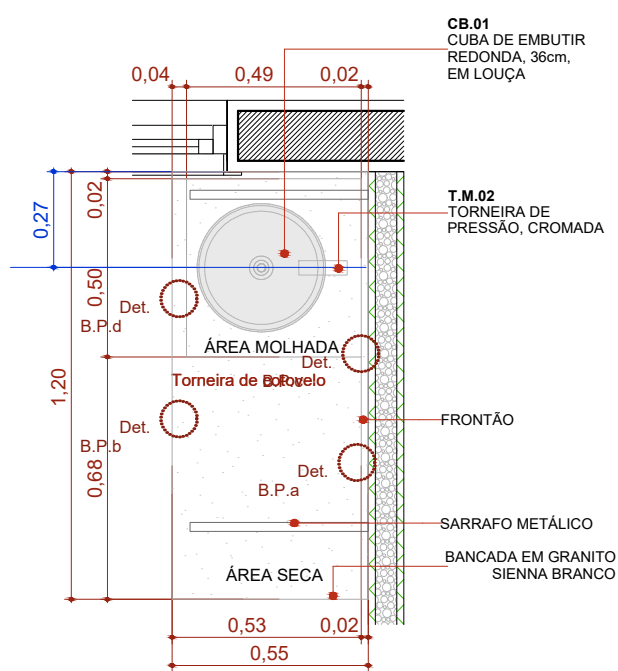
Det. B.I.a
Bancada de Inox
Detalhe Frontão - Área Molhada

Escala 1:5



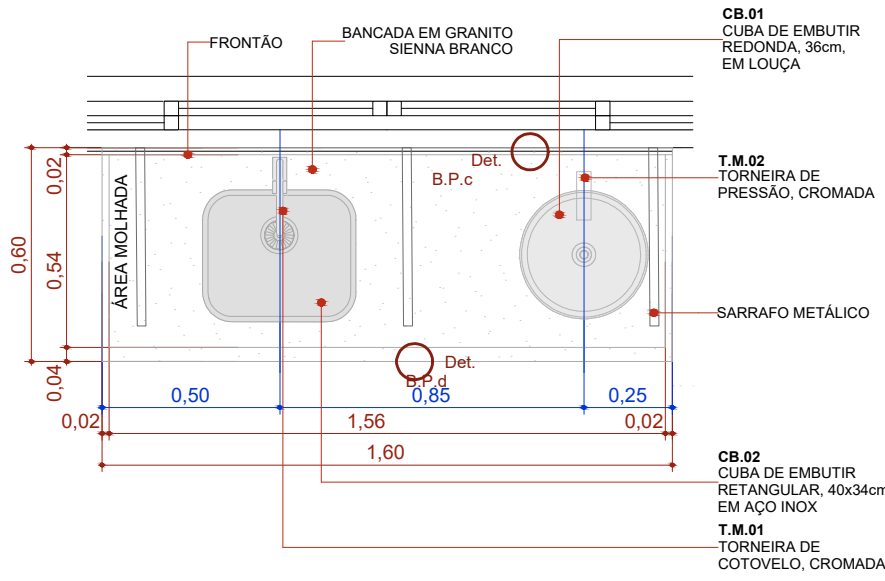
Det. B.I.b
Bancada de Inox
Detalhe Saia - Área Molhada

Escala 1:5



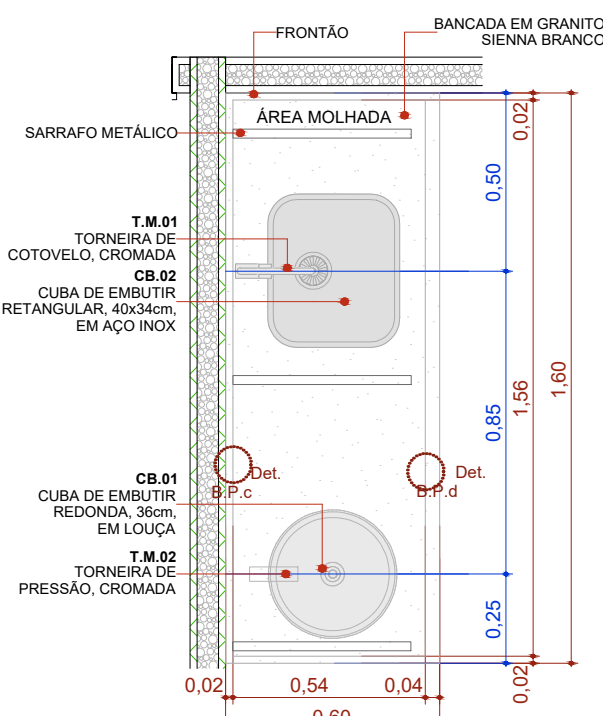
BPC.120e

Escala:1:20



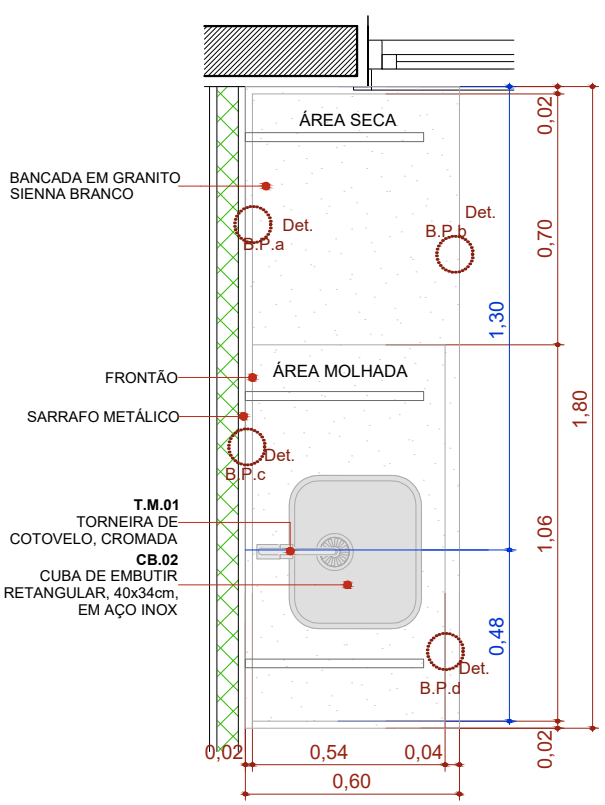
BPC.160

Escala:1:20



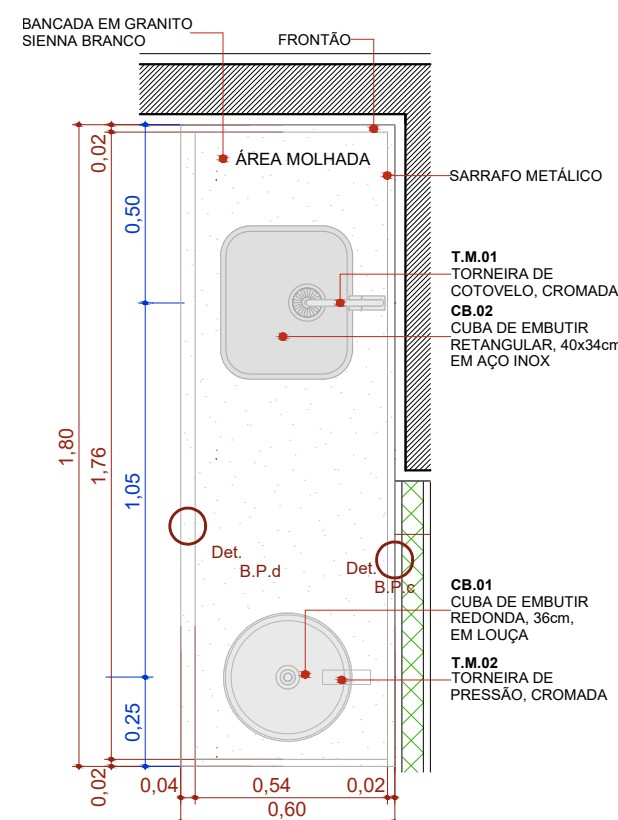
BPC.160d

Escala:1:20



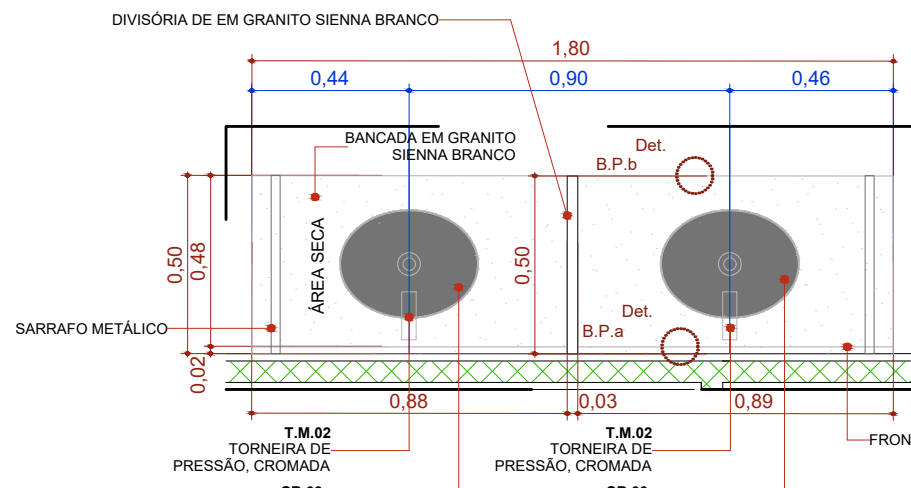
BPC.180d

Escala:1:20



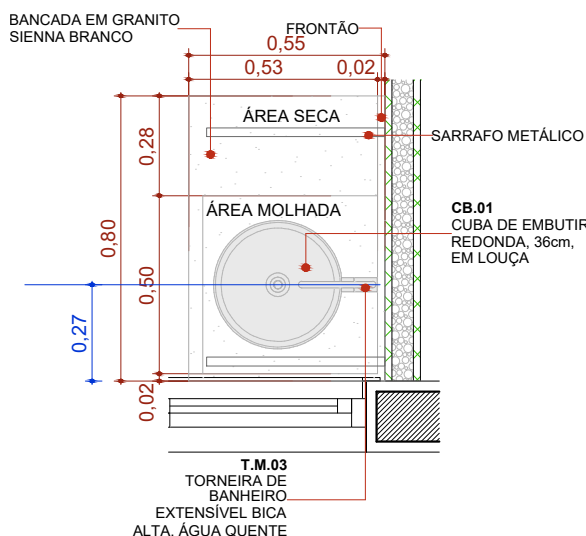
BPC.180e

Escala:1:20



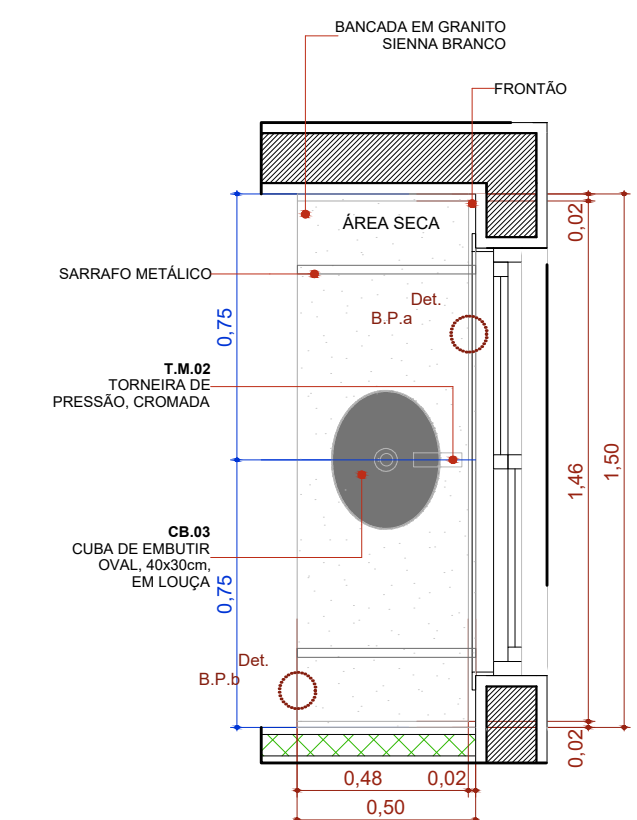
BPC.180-Escovário

Escala:1:20



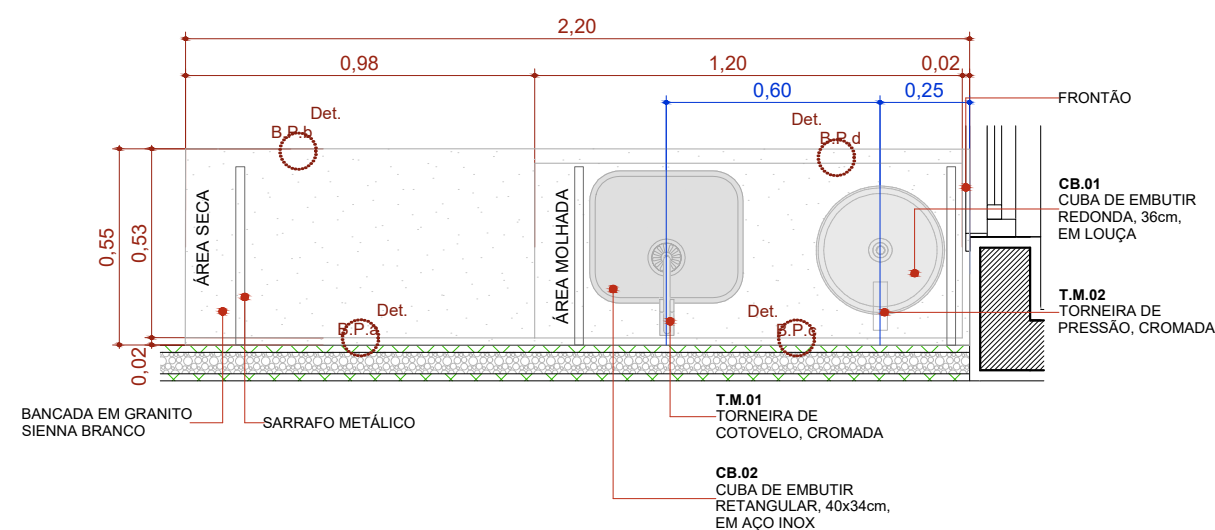
BPC.80d

Escala:1:20



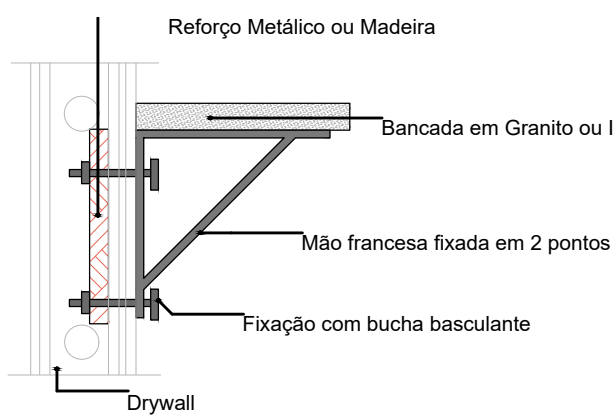
BPC.150de-Escovário

Escala:1:20



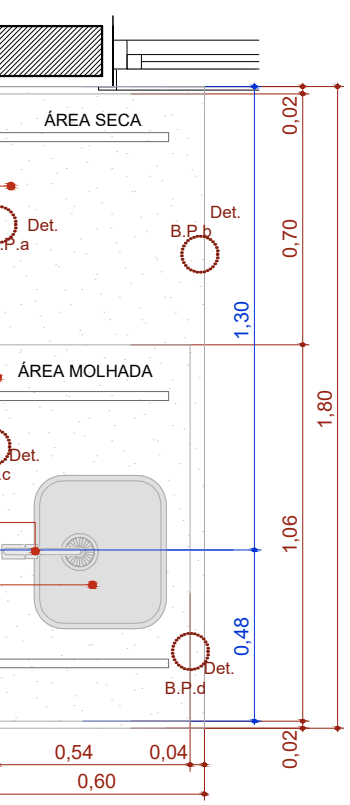
BPC.220e

Escala:1:20



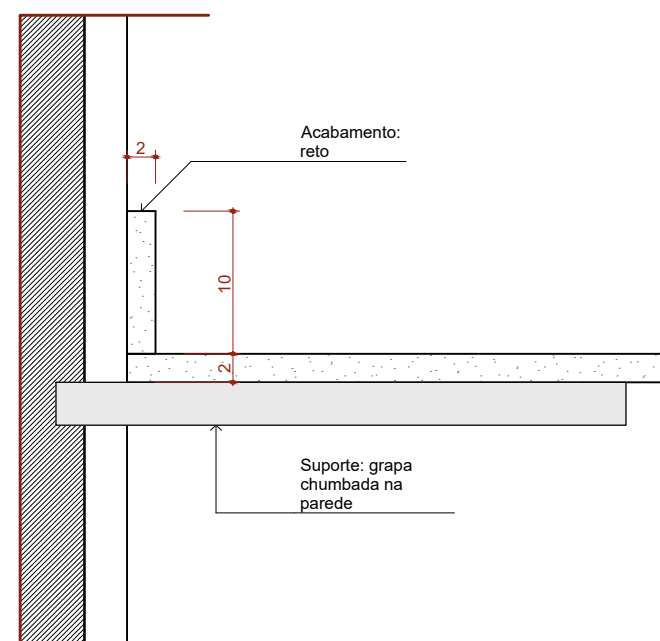
DET REFORÇO DRYWALL

Escala:1:20



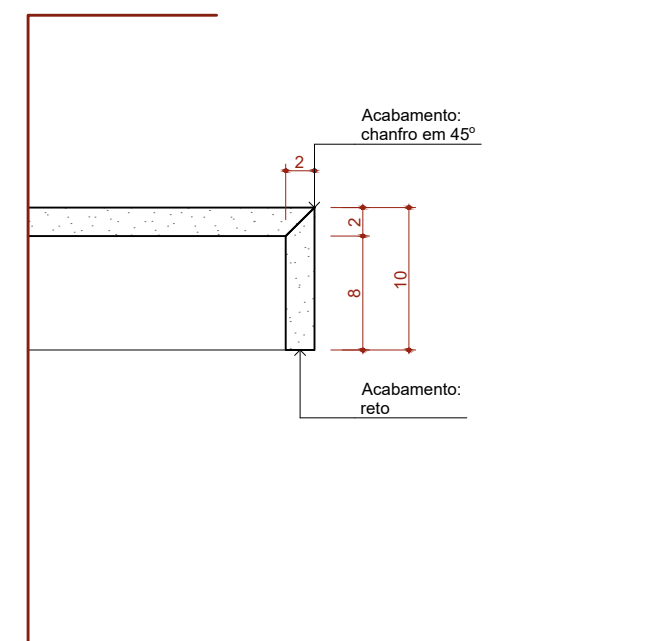
BPC.180d

Escala:1:20



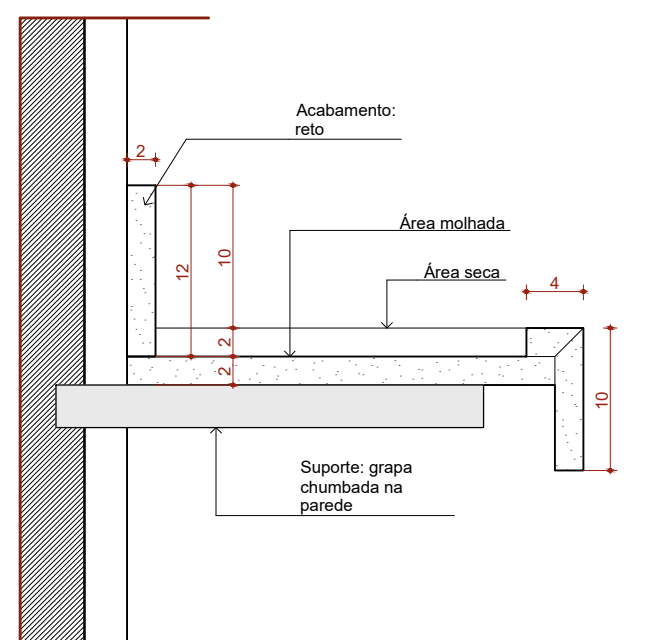
Det. B.P.a
Bancada de Pedra
Detalhe Frontão

Escala 1:5



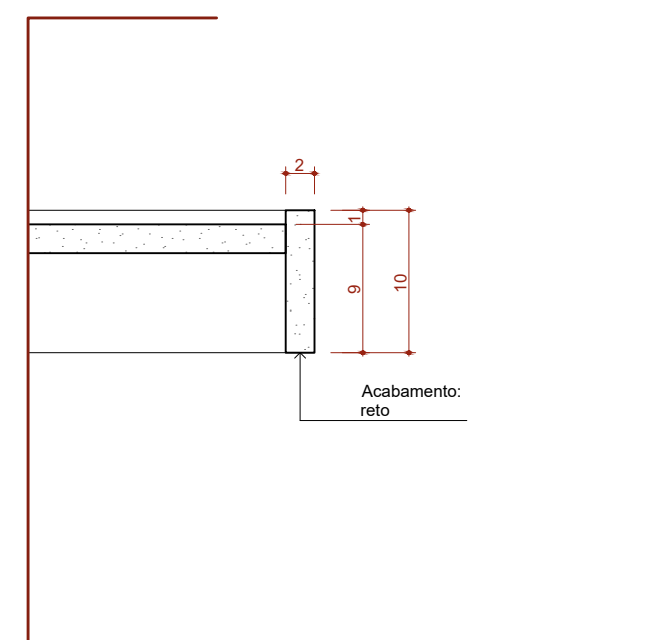
Det. B.P.b
Bancada de Pedra
Detalhe Saia

Escala 1:5



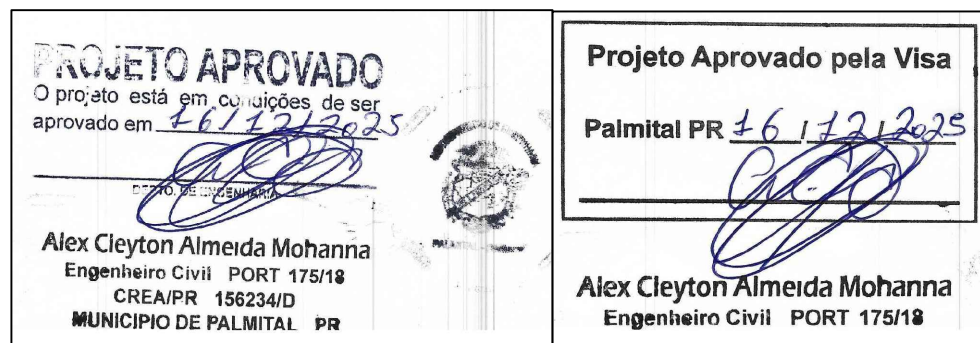
Det. B.P.c
Bancada da Pedra
Detalhe Área molhada

Escala 1:5



Det. B.P.d
Bancada da Pedra
Detalhe Saia - Área molhada

Escala 1:5



22 Quadro de Bancadas			
Cód.	Qtd.	Descrição	Frontão
Bl.330de	1	Bancada em L. em Inox 3.30 x 1,85m, profundidade 0,60 e 0,75m, sem cuba	Frontão direita e esquerda
BIC 260d	1	Bancada em Inox 2,60x0,60m, com uma cuba retangular em inox	Frontão direita
BPC 80d	1	Bancada em granito 0,80x0,55m, com uma cuba em cerâmica redonda.	Frontão direita
BPC 120e	1	Bancada em granito 1,20x0,55m, com uma cuba em cerâmica redonda.	Frontão esquerda
PC 150de-Escovário	1	Bancada em granito 1,50x0,50m, com duas cubas cerâmica oval.	Frontão direita e esquerda
BPC 160	1	Bancada em granito 1,60x0,60m, com uma cuba em inox retangular e uma cuba em cerâmica redonda.	Sem frontão lateral
BPC 160d	1	Bancada em granito 1,60x0,60m, com uma cuba em inox retangular e uma cuba em cerâmica redonda.	Frontão direita
BPC 180d	1	Bancada em granito 1,80x0,60m, com uma cuba retangular em inox.	Frontão direita
BPC 180e	1	Bancada em granito 1,80x0,60m, com uma cuba em inox retangular e uma cuba em cerâmica redonda.	Frontão Esquerda
BPC 180-Escovário	1	Bancada em granito 1,80x0,50m, com duas cubas cerâmica oval.	Sem frontão lateral
BPC 220e	1	Bancada em granito 2,20x0,55m, com uma cuba em inox retangular e uma cuba em cerâmica redonda.	Frontão Esquerda

TÍTULO DO PROJETO

UNIDADE BÁSICA DE SAÚDE - PORTE 1

PROPRIETÁRIO

MINISTÉRIO DA SAÚDE

SECRETARIA DE ATENÇÃO PRIMÁRIA À SAÚDE

CNPJ

00.394.544/0108-14

ENDEREÇO

Secretaria de Atenção Primária à Saúde

Espanada dos Ministérios Bloco G Edifício Sede - Ministério da Saúde

CEP 70. 058-900 - Brasília- DF

TÍTULO DA PRANCHA

DETALHAMENTO DE BANCADAS

DESCRIÇÃO DA ETAPA

PROJETO EXECUTIVO

NOME: PRANCHA - ARQUIVO	REVISÃO	UNIDADE	DATA	ESCALA
MS_UBS1_PE_AQ 10.12_R00	R00	METROS	11/11/2025	INDICADA
DIREITOS AUTORAIS RESERVADOR CONFORME LEGISLAÇÃO NACIONAL E INTERNACIONAL				FOLHA A1 84,10 x 59,40